

Comercio Exterior de Nicaragua 2023

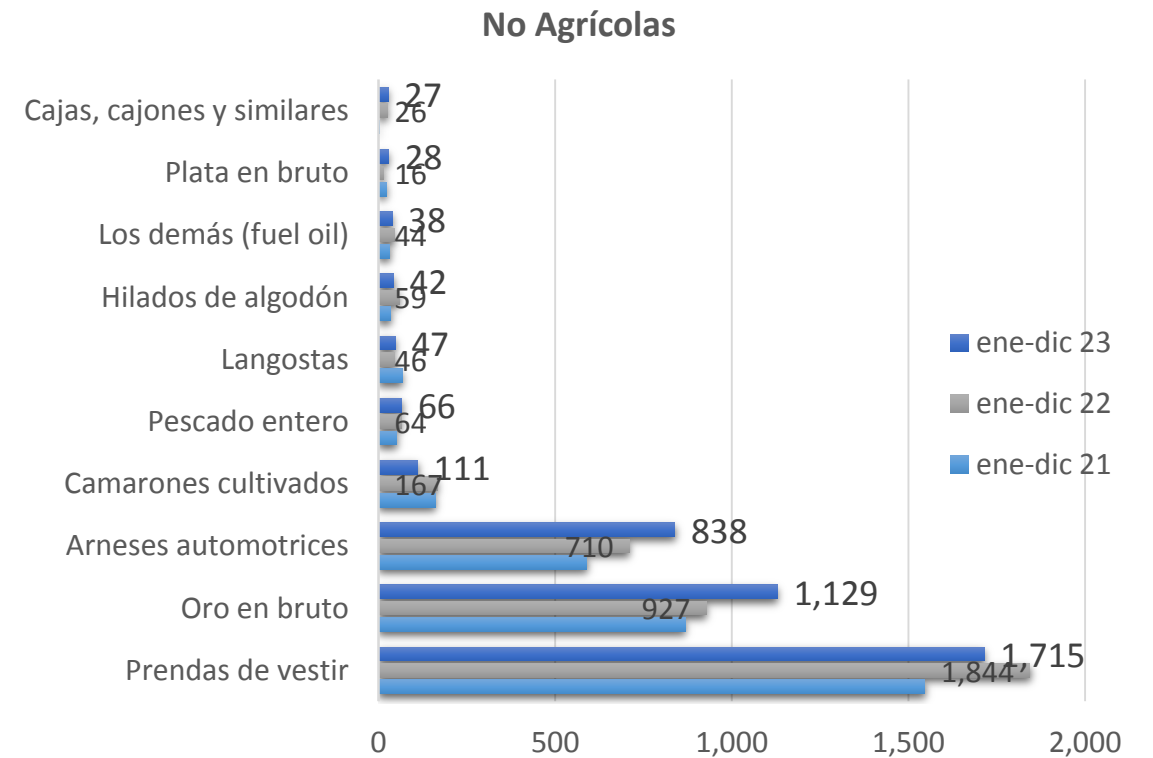
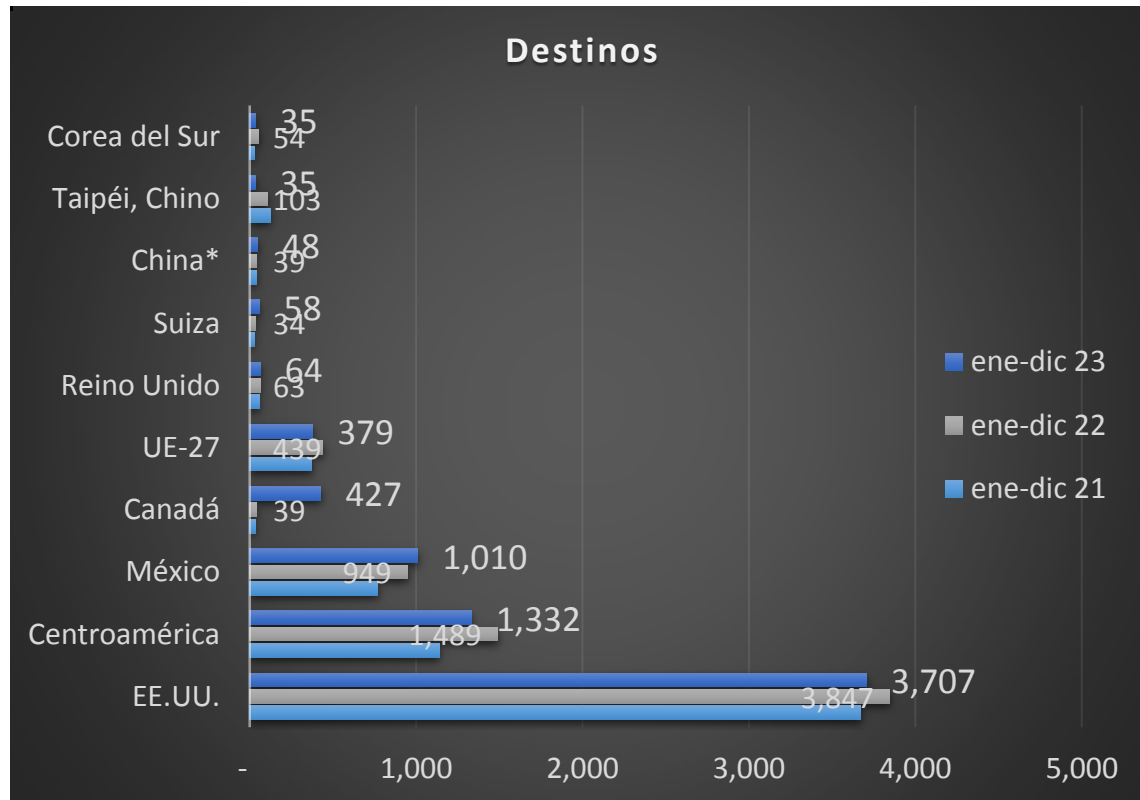
Intercambios y Saldo comercial

(Millones de USD; todos los bienes)

Conceptos	2020	2021	2022	2023	Variación (%)	
	Enero – Diciembre				2022/21	2023/22
Exportaciones Totales	5,086.9	6,495.0	7,359.8	7,378.5	13.3%	0.3%
- Régimen General (RG)	2,842.8	3,484.8	3,842.2	4,003.3	10.3%	4.2%
- Zonas Francas (ZF)	2,244.0	3,010.2	3,517.7	3,375.2	16.9%	-4.0%
Importaciones Totales	6,376.8	10,166.5	11,246.8	10,916.4	10.6%	-2.9%
- Régimen General (RG)	4,730.9	7,653.4	8,136.9	8,373.6	6.3%	2.9%
- Zonas Francas (ZF)	1,645.9	2,513.1	3,109.9	2,542.8	23.7%	-18.2%
Saldo Comercial Global	-1,289.9	-3,671.5	-3,887.0	-3,537.9	5.9%	-9.0%

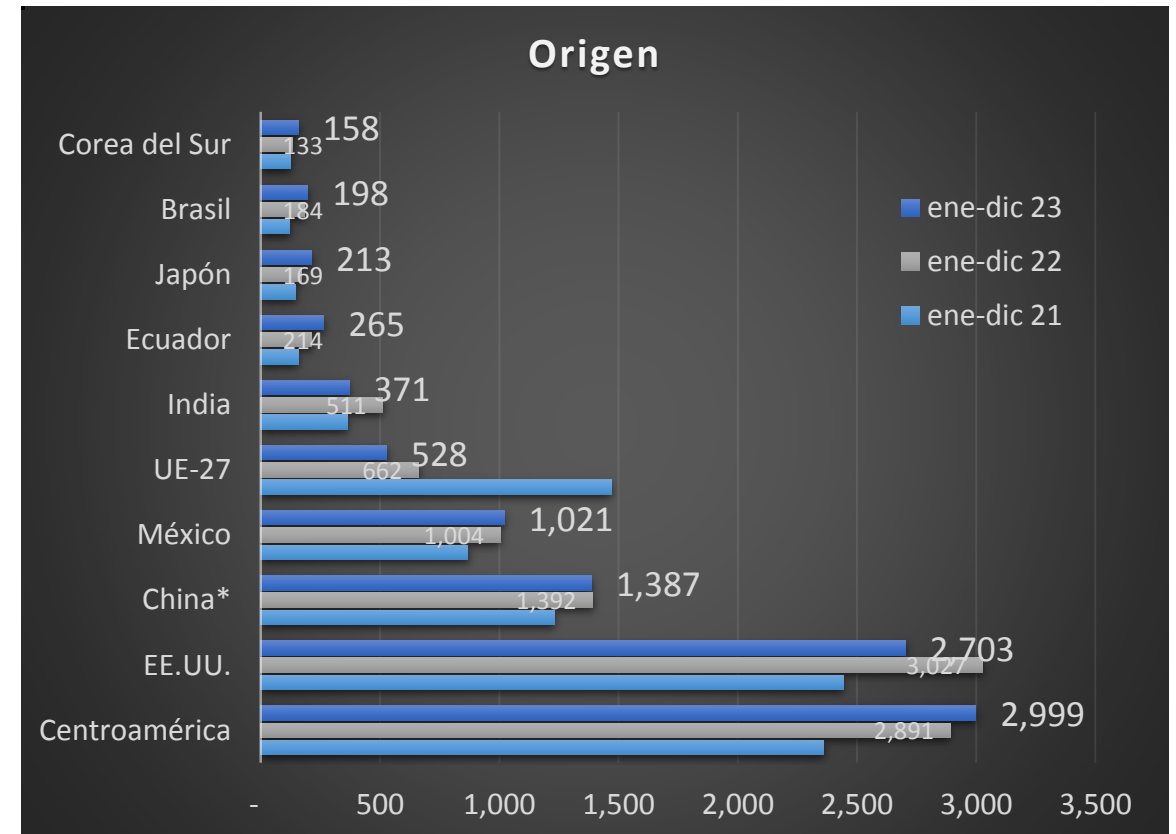
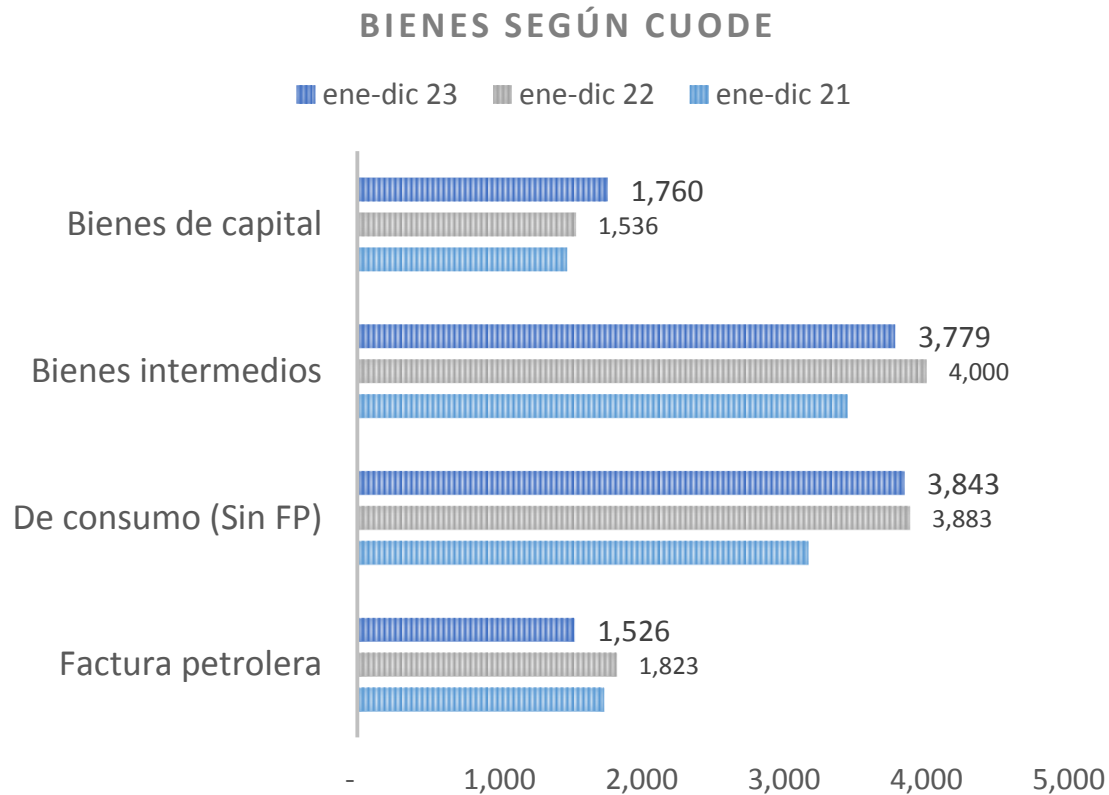
Principales Exportaciones

(Millones USD; todos los regímenes)



Principales Importaciones

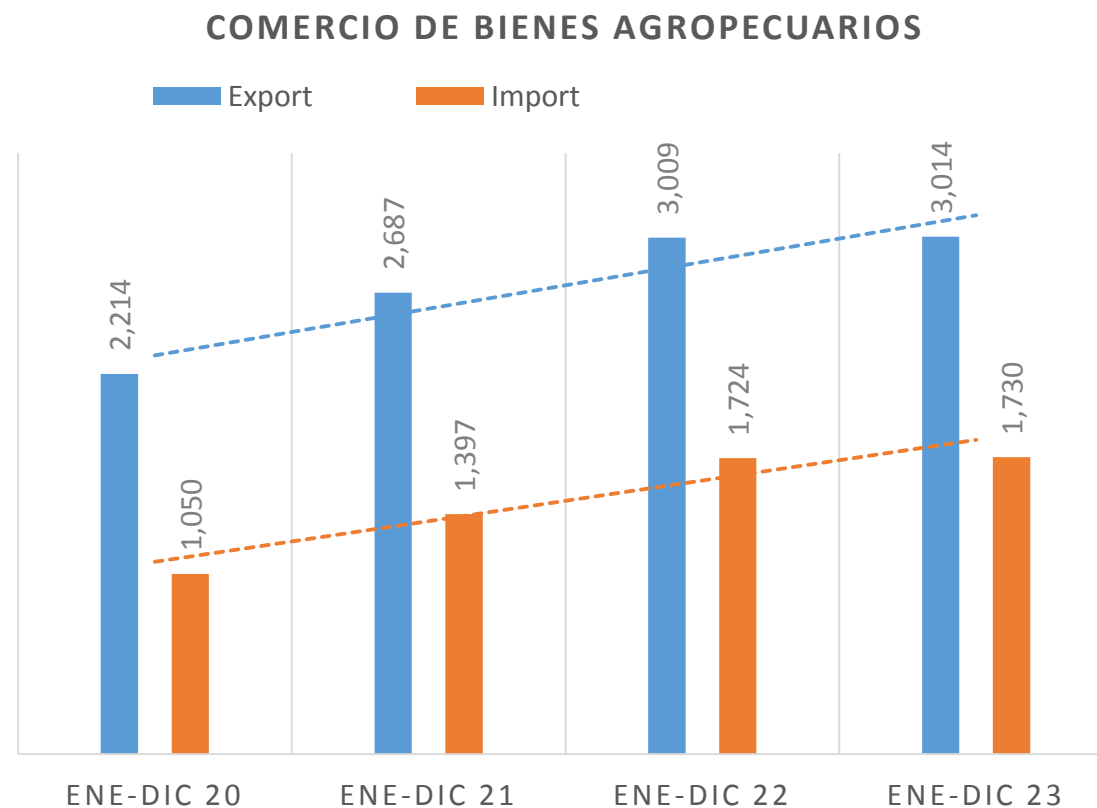
(Millones USD; todos los productos y regímenes)



Comercio exterior de bienes agrícolas

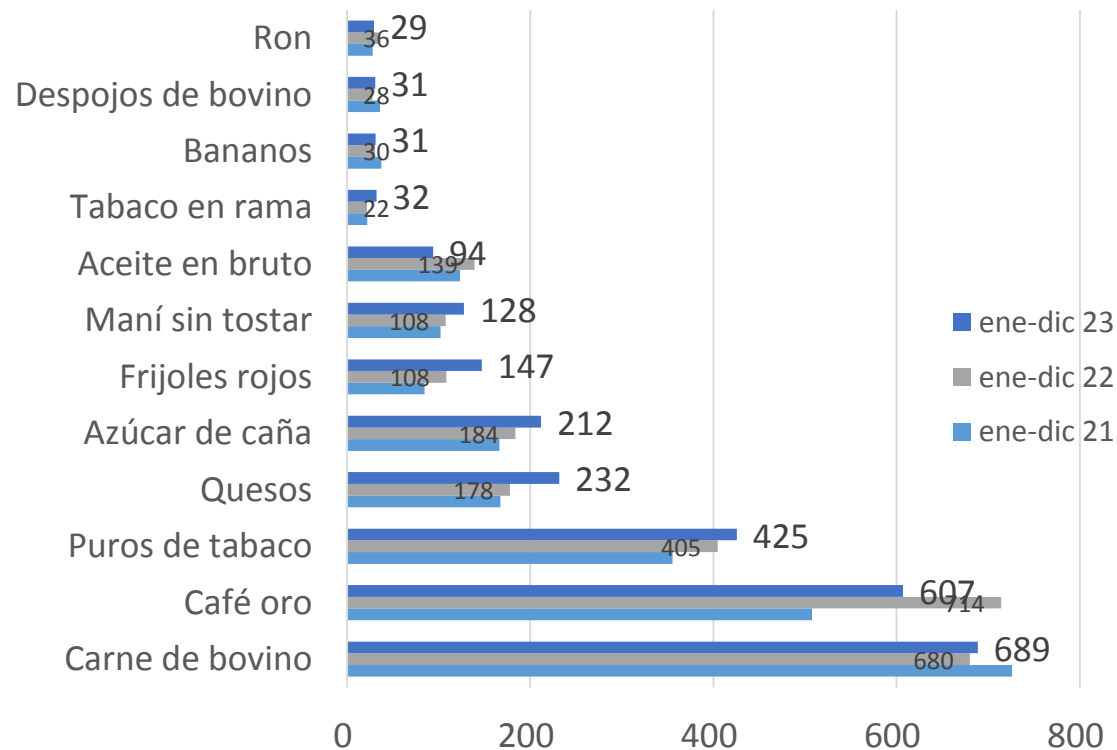
(Millones USD)

Flujos	Ene-Dic. 2021	Ene-Dic. 2022	Ene-Dic. 2023	Var.
Export. Agrícolas	2,686.6	3,008.6	3,013.8	0.2%
Rég. Gral.	2,196.7	2,467.3	2,482.8	0.6%
ZF	489.9	541.3	531.0	-1.9%
Import. Agrícolas	1,397.1	1,723.6	1,729.8	0.4%
Exp. Agríc. /Total	41.4%	40.9%	40.8%	
Exp. Agríc. /Gral.	63.0%	64.2%	62.0%	
Exp. Agríc. /ZF	16.3%	15.4%	15.7%	



Principales exportaciones agrícolas

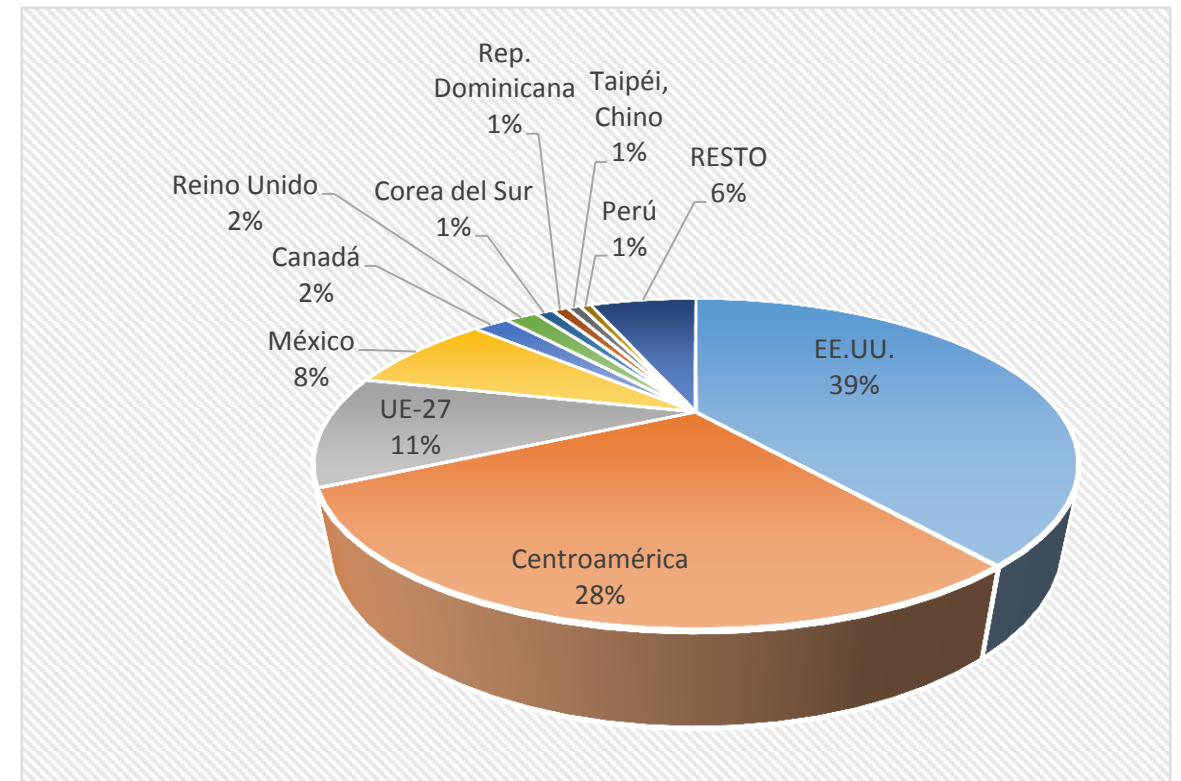
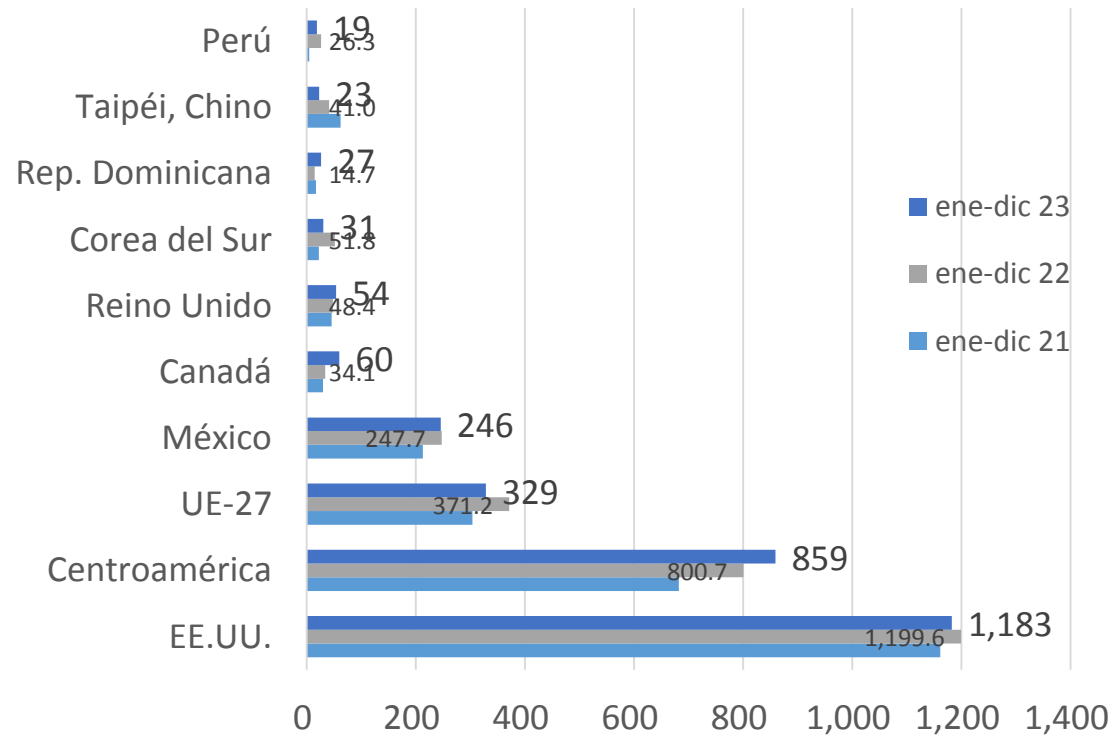
(Millones de USD; todos los regímenes)



	Var. interanual	T.M.	USD
Carne de bovino		-1%	1%
Café oro		-11%	-15%
Puros de tabaco		0%	5%
Quesos		7%	30%
Azúcar de caña		-2%	15%
Frijoles rojos		5%	36%
Maní sin tostar		10%	19%
Aceite en bruto		-31%	-32%
Tabaco en rama		11%	50%
Bananos		-7%	3%
Despojos de bovino		11%	11%
Ron		-23%	-17%

Destino de las exportaciones agrícolas

(Millones de USD; todos los regímenes)





Gobierno de Reconciliación
y Unidad Nacional

El Pueblo, Presidente!



Tratado de Libre Comercio entre la República Popular China y la República de Nicaragua



CRISTIANA, SOCIALISTA, SOLIDARIA!
MINISTERIO DE FOMENTO, INDUSTRIA Y COMERCIO
(MIFIC)

44/19 Y SIEMPRE MÁS ALLÁ!
LA PAZ, NUESTRA VICTORIA
EN LUZ, VIDA Y VERDAD,
EN PATRIA LIBRE !
ORGULLOSOS CAMINAMOS,
EL NUEVO MUNDO!

Zona de libre comercio – cobertura comercial

Categorías de Desgravación		Preferencias otorgadas por Nicaragua		Preferencias otorgadas por China	
		Líneas Arancelarias SA C 2021	% de líneas	Líneas Arancelarias Arancel Nacional China	% de líneas
A (0)	Acceso Inmediato	4,233	58%	5,089	59%
ACT(A0)	Acuerdo de Cosecha Temprana	78	1%	66	1%
A (5)	5 años	766	11%	1,033	12%
A (10)	10 años	731	10%	1,113	13%
A (15)	15 años	1,096	15%	870	10%
TRQ				5	0.06%
Cobertura en acceso al mercado		6,904	95.00%	8,176	95.00%
E	Exclusión	334	5%	404	5%
Total líneas arancelarias		7,238	100%	8,580	100%

Mercancías que Nicaragua podrá exportar a China

**A(0)
ACT (0)** Textil vestuario, arneses, oro, carne y despojos de bovino, pescados, camarones, langostas, pepinos de mar, atún, maní, ron, cervezas, fuel oil, aguas minerales, tejidos de fibra, vacunas y aparatos médicos, embutidos, chocolates, jaleas y pastas de frutas, mantequilla de maní, jugos de frutas, sal, cueros semaprocesados, candelas, carbón vegetal, hamacas, madera, papel y cartón, entre otros. **Estos representan aproximadamente el 71% de las exportaciones del país al mundo.** A la mayoría de estos productos China aplica aranceles entre 5 y 20% NMF.

A (5) Pescado, filete y carne de pescado (7 %), lactosuero, harina, polvo y pellets de carne y despojos de pescado, cuero preparado de bovino, tejidos de punto, textil vestuario (8 y 10%), calzado de cuero (8%), entre otros. El Arancel NMF que aplica China oscila entre 4 y 10%.

A (10) Caracoles de mar (10%), plátanos, bananos (10%), melaza de caña (8%), cacao en grano y preparaciones (8 y 15%), productos lácteos, yuca, aceite de ajonjolí, preparaciones alimenticias, prendas de vestir para cirugía, cuero crudos enteros de bovino y manufacturas de cuero, calzado de cuero (10 y 14%), entre otros. China aplica aranceles NMF entre 8 y 15%

A (15) café verde y tostado sin descafeinar (8 y 15%), cerdo y despojos, tocinos, jamones, leches frescas, quesos (12%), huevos frescos y secos (20%), miel natural (15%), tripas, vejigas y estómagos de bovino (18 y 20%), musgos y líquenes, frijoles, aguacates (25%), mangos (15%), guayabas, sandías, pitahaya (20%), maracuyá (20%), cacao en polvo sin azúcar y manteca de cacao, café instantáneo, helados, alcohol etílico sin desnaturalizado (40%), entre otros. El arancel sobre el que se aplicará la desgravación oscila entre 7 y 40%.

Productos que China podrá exportar a Nicaragua

**A(0)
ACT (0)** Abonos, fertilizantes, insecticidas, productos plásticos, productos químicos, electrónicos, juguetes, productos minerales, medicamentos para uso humano y veterinario, derivados de petróleo, motores eléctricos para vehículos, pinturas y barnices, aceites esenciales, productos para higiene, productos de caucho, cueros en bruto y preparados, productos de cuero, micro procesadores, piezas estructuras, varillas para construcción, aparatos eléctricos para alumbrado, muebles de metal, maquinaria y equipos, vehículos y partes 0 y 5%, entre otros.

A (5) Neumáticos, medicamentos para uso veterinario, jabones, raticidas, herbicidas, productos de plásticos, caucho, cueros de bovino terminados, hortalizas secas, especias, derivados de petróleo, productos químicos, entre otros, a estos productos se le aplica aranceles NMF entre 5 y 10% al momento de la importación.

A (10) Mejoradores de panificación, pinturas, barnices, desinfectantes, hilos, materias textiles, tejidos, partes para calzado, aceite de oliva, vegetales y frutas en conserva, preparaciones a base de té, perfumes, cueros procesados, madera contrachapada, bambú, entre otros. Los aranceles NMF aplicados en Nicaragua están entre 10 y 15%

A (15) Vehículos, trici-motos, carnes de caprinas, muslos y piernas de pollo congelado, atunes, leche evaporada y condensada, **carne de cerdo**, semillas, frutas, harina de maíz, de avena, cervezas, embutidos, mariscos enlatados, chocolates, galletas, hortalizas en conservas, jaleas, mantequilla de maní, jugos de frutas congelados, preparaciones para sopas, sal, entre otros; a estos productos Nicaragua les aplica aranceles NMF entre 15 y 164%.

Mercancías que Nicaragua podrá exportar a China

E

Productos excluidos por China:

animales vivos, carne de pollo, pescados, leche en polvo y evaporada, huevos frescos y deshidratados, plantas, vegetales, frutas en conserva, **café verde y tostado descafeinado (8 y 15%)**, trigo y harina, maíz y harina; arroz, **aceite de palma (9%) y aceite de maní (10%)**, cereales, **cacao en polvo con adición de azúcar (10%), azúcar (TRQ) (50%), alcohol etílico (30%), puros, tabaco en rama (10 y 25%)**, madera y manufacturas de madera, neumáticos, entre otros. El arancel NMF que China aplica está entre 2 y 65%.

Productos que China podrá exportar a Nicaragua

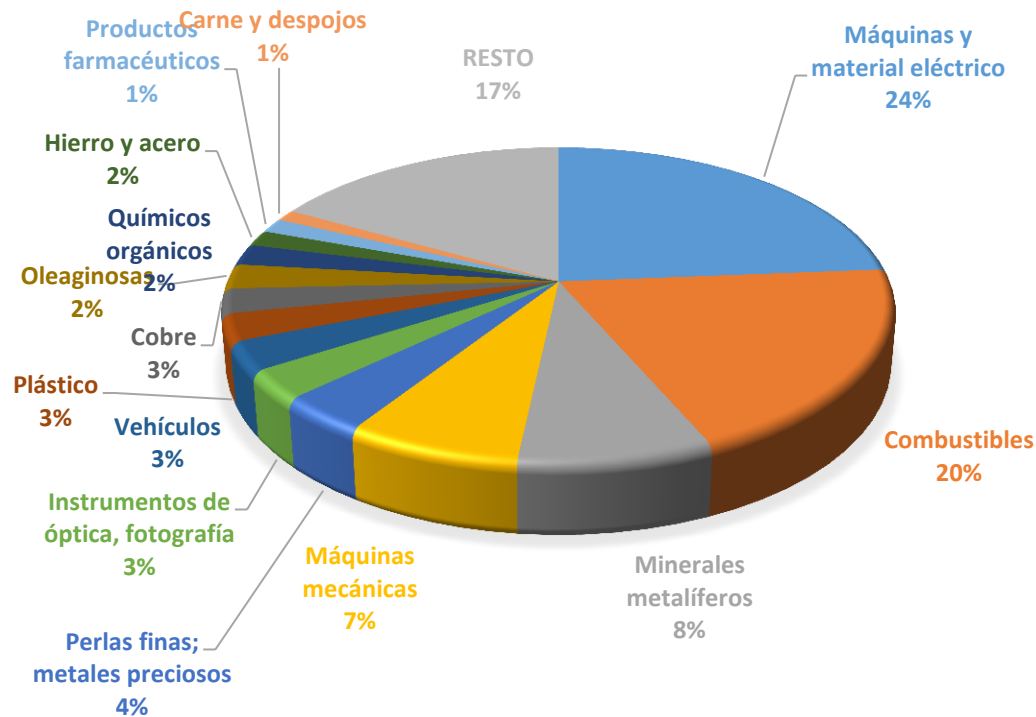
E

Productos excluidos por Nicaragua:

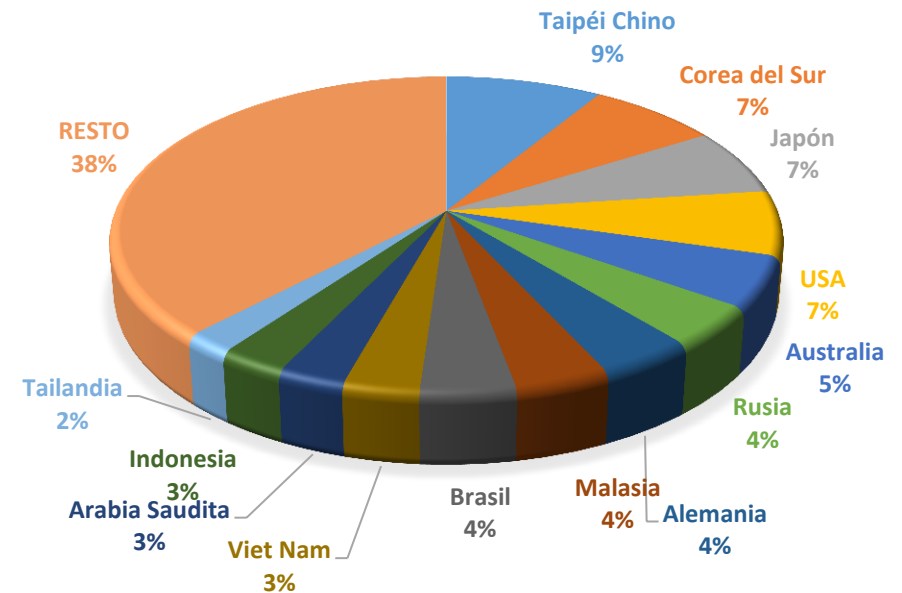
Frijoles negros y rojos (30%), arroz, azúcar (55%), aceites, productos lácteos (15 y 40%), huevos frescos y deshidratados (15%), carne y despojos de bovino (5 – 30%), **carne de cerdo (15%), pollo** excepto muslos y piernas congeladas (5 – 164%), pescados, camarones, langostas, miel, cebollas, tomates, papas, hortalizas, frutas, **café (15%)**, maíz, sorgo, harina de trigo, maní, embutidos, cacao, ron, puros, tabaco, tubos pvc, cueros, textil vestuario, calzado, productos de hierro y muebles de madera, entre otros; Nicaragua les aplica aranceles NMF entre 5 y 40%.

Importaciones de China (Año 2022): USD 2,715,999 millones

PRINCIPALES BIENES



PROVEEDORES

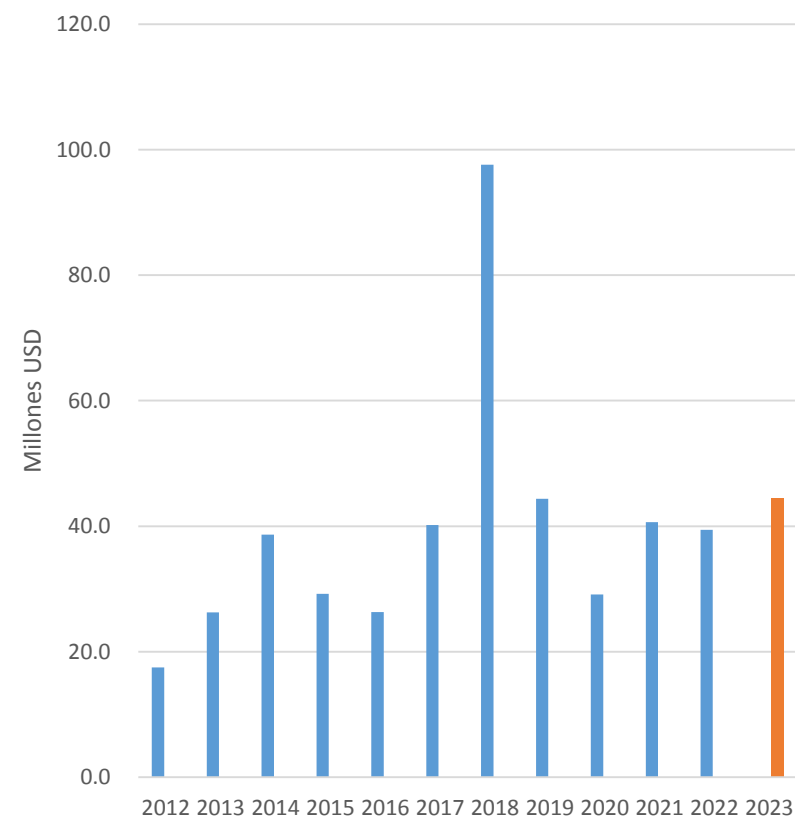


Nicaragua: Intercambios con Rep. Pop. China

Millones USD

Año	2018	2019	2020	2021	2022	2023*
Exportaciones	97.6	44.4	29.1	40.7	39.4	44.5
China (continental)	67.9	28.6	12.5	16.5	15.2	18.1
Hong Kong	29.7	15.8	16.6	24.2	24.2	26.4
Macao	0.0	0.0	0.0	0.0	0.0	0.0
Importaciones	934.7	855.6	851.6	1,231.0	1,391.7	1,255.5
China (continental)	920.6	842.6	846.6	1,223.9	1,385.1	1,249.4
Hong Kong	14.2	13.0	4.9	7.0	6.6	6.1
Macao	-	-	0.0	0.1	0.0	0.0
Saldo	-837.1	-811.2	-822.5	-1,190.3	-1,352.3	-1,211.0
Intercambios	1,032.4	900.0	880.7	1,271.6	1,431.1	1,300.0

Exportaciones a la Rep. Pop. China



Nicaragua: Oportunidades de exportación

Resumen de Bienes que gozarán de libre acceso

Descripción	NIC exporta	CHINA importa del Mundo			Tasa Base	
	Millones USD	Millones USD	T.M.	Origen	Mín.	Máx.
Carne y despojos de bovino	707.6	17,998.0	2,730,129	BRA, ARG, URU, USA, NZL	12.0	20.0
Pesca y acuicultura	280.2	5,767.8	879,586	ECU, IND, CAN, RUS, VNM	5.0	10.0
Plantas vivas y flores	11.0	4.1	3,484	JPN, NLD, USA, ESP, CRI	0.0	0.0
Verduras y legumbres	114.2	29.9	42,198	CAN, MYA, AUS, UZB, IND	0.0	7.5
Semillas oleaginosas	109.0	589.5	576,436	SUD, SEN, USA, MYA, ARG	0.0	15.0
Bebidas	95.8	1,436.6	945,327	FRA, UK, CHL, JPN, DEU	0.0	10.0
Residuos de las industrias alimentarias	14.0	608.6	1,287,254	PER, CAN, USA, UKR, VNM	2.0	5.0
Sal; azufre, tierras y piedras	1.8	560.6	9,552,778	IND, MEX, AUS, USA, DEN	0.0	3.0

Nicaragua: Oportunidades de exportación

Resumen de Bienes que gozarán de libre acceso

Descripción	NIC exporta	CHINA importa del Mundo			Tasa Base	
	Millones USD	Millones USD	T.M.	Origen	Mín.	Máx.
Productos farmacéuticos	30.5	22,700.1	84,299	DEU, USA, IRL, FRA, CHE	0.0	4.0
Plástico y sus manufacturas	12.7	405.7	366,169	KOR, JPN, USA, TAI	6.5	6.5
Pieles y cueros	3.4	403.5	172,972	BRA, USA, BGD, ARG, ITA	5.0	6.0
Madera, carbón y manufacturas	7.7	3,353.9	9,408,207	RUS, NZL, VNM, USA, TAI	0.0	6.0
Pasta de madera; papel o cartón para reciclar	4.7	110.4	467,435	USA, JPN	0.0	0.0
Perlas; metales preciosos	942.9	75,795.2	1,548	CHE, CAN, ZAF	0.0	0.0
Máquinas, aparatos y material eléctrico	710.2	701.6	18,901	VNM, KOR, JPN, DEU, USA	5.0	10.0
Instrumentos y aparatos de óptica,	17.1	2,340.4	23,253	USA, MEX, DEU, JPN, IRL	1.3	4.0

Bienes importados de origen chino

Bienes intermedios

23 productos: USD364 millones

Productos	USD Millones	China /Total
Tejidos de punto	176.5	33.2%
Llantas nuevas	32.5	56.2%
Herbicidas	24.6	46.0%
Productos laminados planos de hierro o acero	15.4	25.0%
Productos y compuestos orgánicos	15.1	40.0%
Fibras sintéticas o artificiales	14.9	87.6%
Partes y accesorios de vehículos	10.2	23.7%
Tornillos, pernos, tuercas, remaches	7.7	51.8%
Herramientas neumáticas, hidráulicas	7.4	49.2%
Convertidores (transformadores)	7.4	52.5%
Diodos, transistores y semi conductores	7.2	78.7%
Fungicidas	6.9	27.4%
Construcciones prefabricadas	6.6	78.7%

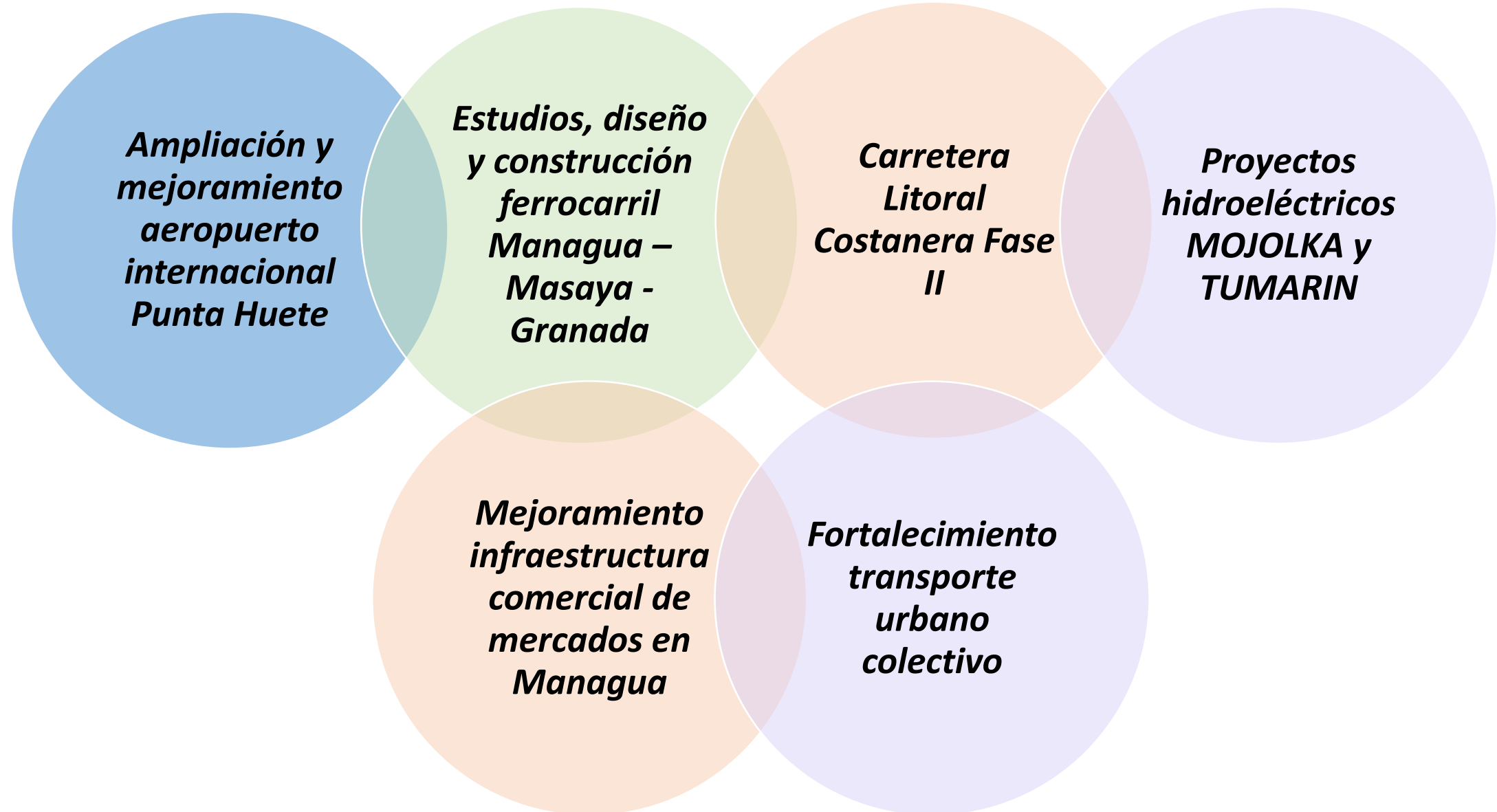
Productos	USD Millones	China /Total
Partes y accesorios de motos, bicicletas	6.0	63.2%
Artículos para la construcción de plástico	4.5	49.2%
Cables, trenzas, para electricidad de aluminio	3.7	88.3%
Alambrón de hierro o acero sin alear	3.6	24.5%
Depósitos, barriles, bidones de hierro	3.3	33.5%
Alambrón de acero aleado	2.7	21.7%
Aparatos electromecánicos con motor eléctrico	2.2	62.1%
Aparatos eléctricos de encendido para motores	1.9	36.6%
Alambre de hierro o acero sin alear	1.8	33.0%
Clavos, grapas de hierro o acero	1.8	35.6%

Expectativas de crecimiento de las exportaciones

- Se cuenta con un potencial exportador (incremental) hacia China por un monto de USD 125.7 millones anuales, en concepto de moluscos, pescado entero, pepinos de mar, aceite vegetal en bruto, langosta y azúcar de caña. Este monto triplica el monto actual de las exportaciones.
- En cuanto a los rubros carne de bovino, camarones y oro en bruto, la demanda del mercado chino supera en +20 veces toda la oferta nicaragüense, de modo que cualquier incremento de la producción nacional puede ser exportada a ese mercado.



Inversiones Chinas en proyectos para Nicaragua



Muchas Gracias!!!